

Class 150 FF-RF

Diameter (inches)	Outside diam.	Inside diam.	Pcc. Thk.	Handle width	Handle thk.	Handle length	Unit weight	
R	d	St	D	f	G	C	Kg.	
1/2"	44,5	15,8	38,1	-	-	-	0,4	
3/4"	54,0	21,0	38,1	-	-	-	0,5	
1"	63,5	26,6	38,1	-	-	-	0,7	
1.1/2"	82,5	40,9	38,1	-	-	-	1,2	
2"	101,5	54,8	38,1	-	-	-	1,7	
3"	133,5	82,8	38,1	-	-	-	2,5	
4"	171,5	108,2	38,1	30	6	15	4,1	
6"	219,0	161,5	38,1	30	6	15	5,1	
8"	274,5	211,6	38,1	30	6	15	7,4	
10"	336,5	264,7	38,1	35	8	15	10,1	
12"	406,5	314,7	38,1	35	8	15	15,5	
14"	447,5	346,0	38,1	35	8	15	18,9	
16"	511,0	396,8	38,1	40	10	20	24,0	
18"	546,0	447,6	38,1	40	10	20	23,0	
20"	603,0	469,9	38,1	40	10	20	33,0	
22"	567,5	547,7	38,1	45	12	20	170	31,0
24"	714,5	596,9	38,1	45	12	20	200	36,0

Class 300 FF-RF

Diameter (inches)	Outside diam.	Inside diam.	Pcc. Thk.	Handle width	Handle thk.	Handle length	Unit weight	
R	d	St	D	f	G	C	Kg.	
1/2"	51,0	15,8	38,1	-	-	-	0,5	
3/4"	63,5	21,0	38,1	-	-	-	0,8	
1"	70,0	26,6	38,1	-	-	-	0,9	
1.1/2"	92,0	40,9	38,1	-	-	-	1,6	
2"	108,0	54,8	38,1	-	-	-	2,0	
3"	146,0	82,8	38,1	-	-	-	3,4	
4"	178,0	108,2	38,1	30	6	15	4,6	
6"	247,5	161,5	38,1	30	6	15	130	8,2
8"	305,0	211,6	38,1	30	6	15	140	11,3
10"	359,0	264,7	38,1	35	8	15	150	13,7
12"	419,0	314,7	38,1	35	8	15	160	18,0
14"	482,5	346,0	38,1	35	8	15	160	26,0
16"	536,5	396,8	38,1	40	10	20	180	30,0
18"	594,0	447,6	38,1	40	10	20	180	35,0
20"	651,0	469,9	38,1	40	10	20	180	47,0
22"	701,5	547,7	38,1	45	12	20	210	45,0
24"	771,5	596,9	38,1	45	12	20	210	56,0

Class 600 FF-RF

Diameter (inches)	Outside diam.	Inside diam.	Pcc. Thk.	Handle width	Handle thk.	Handle length	Unit weight	
R	d	St	D	f	G	C	Kg.	
1/2"	51,0	15,8	38,1	-	-	-	0,5	
3/4"	63,5	21,0	38,1	-	-	-	0,8	
1"	70,0	26,6	38,1	-	-	-	0,9	
1.1/2"	92,0	40,9	38,1	-	-	-	1,6	
2"	108,0	54,8	38,1	-	-	-	2,0	
3"	146,0	82,8	38,1	-	-	-	3,4	
4"	190,5	108,2	38,1	30	6	15	5,7	
6"	263,5	161,5	38,1	30	6	15	150	10,1
8"	317,5	211,6	38,1	30	6	15	150	13,1
10"	397,0	264,7	38,1	35	8	15	170	20,0
12"	454,0	314,7	38,1	35	8	15	170	25,0
14"	489,0	346,0	38,1	35	8	15	170	28,0
16"	562,0	396,8	38,1	40	10	20	180	37,0
18"	609,5	447,6	38,1	40	10	20	180	40,0
20"	679,5	469,9	38,1	40	10	20	210	56,0
22"	730,5	547,7	38,1	45	12	20	230	45,0
24"	787,5	596,9	38,1	45	12	20	230	61,0

Class 900 FF-RF

Diameter (inches)	Outside diam.	Inside diam.	Pcc. Thk.	Handle width	Handle thk.	Handle length	Unit weight	
R	d	St	D	f	G	C	Kg.	
1/2"	-	15,8	38,1	-	-	-	-	
3/4"	-	21,0	38,1	-	-	-	-	
1"	-	26,6	38,1	-	-	-	-	
1.1/2"	-	40,9	38,1	-	-	-	-	
2"	-	54,8	38,1	-	-	-	-	
3"	165,0	82,8	38,1	-	-	-	4,7	
4"	203,0	108,2	38,1	30	6	15	6,9	
6"	285,5	161,5	38,1	30	6	15	155	13,1
8"	355,5	211,6	38,1	30	6	15	155	19,1
10"	432,0	264,7	38,1	35	8	15	170	27,0
12"	495,5	314,7	38,1	35	8	15	170	34,0
14"	517,5	346,0	38,1	35	8	15	170	35,0
16"	571,5	396,8	38,1	40	10	20	190	39,0
18"	635,0	447,6	38,1	40	10	20	190	47,0
20"	695,5	469,9	38,1	40	10	20	225	61,0
22"	-	547,7	38,1	45	12	20	-	-
24"	835,0	596,9	38,1	45	12	20	250	80,0

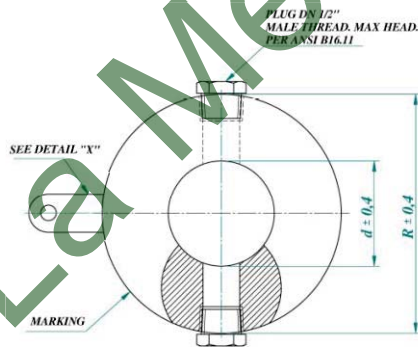
Class 1500 FF-RF

Diameter (inches)	Outside diam.	Inside diam.	Pcc. Thk.	Handle width	Handle thk.	Handle length	Unit weight	
R	d	St	D	f	G	C	Kg.	
1/2"	60,5	15,8	38,1	-	-	-	0,8	
3/4"	66,5	21,0	38,1	-	-	-	0,9	
1"	76,0	26,6	38,1	-	-	-	1,1	
1.1/2"	95,0	40,9	38,1	-	-	-	1,7	
2"	139,5	54,8	38,1	-	-	-	3,8	
3"	171,5	82,8	38,1	-	-	-	5,2	
4"	206,5	108,2	38,1	30	6	15	7,2	
6"	279,5	161,5	38,1	30	6	15	160	12,2
8"	349,0	211,6	38,1	30	6	15	170	18,1
10"	432,0	264,7	38,1	35	8	15	190	27,5
12"	517,5	314,7	38,1	35	8	15	190	39,0
14"	574,5	346,0	38,1	35	8	15	200	49,0
16"	638,0	396,8	38,1	40	10	20	240	58,0
18"	701,5	447,6	38,1	40	10	20	250	68,0
20"	752,5	469,9	38,1	40	10	20	260	81,0
22"	-	547,7	38,1	45	12	20	-	-
24"	898,5	596,9	38,1	45	12	20	280	105,0

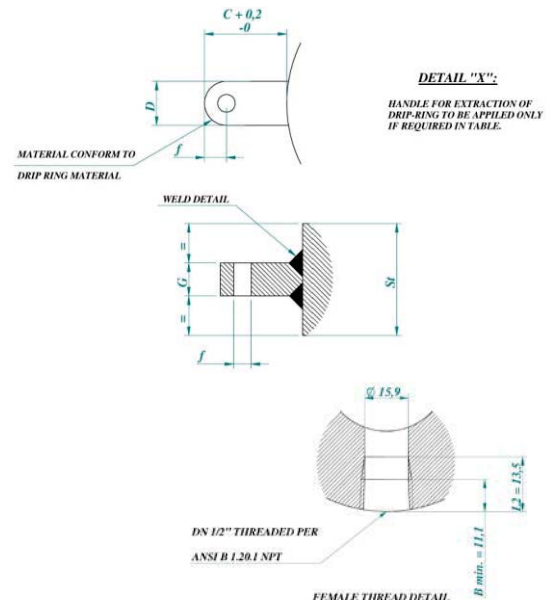
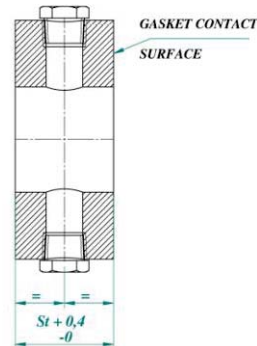
Class 2500 FF-RF

Diameter (inches)	Outside diam.	Inside diam.	Pcc. Thk.	Handle width	Handle thk.	Handle length	Unit weight	
R	d	St	D	f	G	C	Kg.	
1/2"	66,5	15,8	38,1	-	-	-	0,9	
3/4"	73,0	21,0	38,1	-	-	-	1,1	
1"	82,5	26,6	38,1	-	-	-	1,4	
1.1/2"	114,5	40,9	38,1	-	-	-	2,6	
2"	143,0	54,8	38,1	-	-	-	4,0	
3"	193,5	82,8	38,1	-	-	-	7,2	
4"	232,0	108,2	38,1	30	6	15	9,8	
6"	314,5	161,5	38,1	30	6	15	190	17,0
8"	384,0	211,6	38,1	30	6	15	190	24,0
10"	473,0	264,7	38,1	35	8	15	220	36,0
12"	546,0	314,7	38,1	35	8	15	220	46,0
14"								
16"								
18"								
20"								
22"								
24"								

NOT FORECAST BY STANDARD



FACING: FF and RF


Notes:

- 1) Particular ring joint P, F, E and r in according to standard API 6A.
- 2) Each piece to be fitted with two hex head threaded plugs, conform to ASME B16.11, of a material corresponding to drip-ring material.
- 3) All weights are estimated.
- 4) One hole 3/4" NPT or two holes 1/2" NPT.
- 5) RTJ details as per B16.20